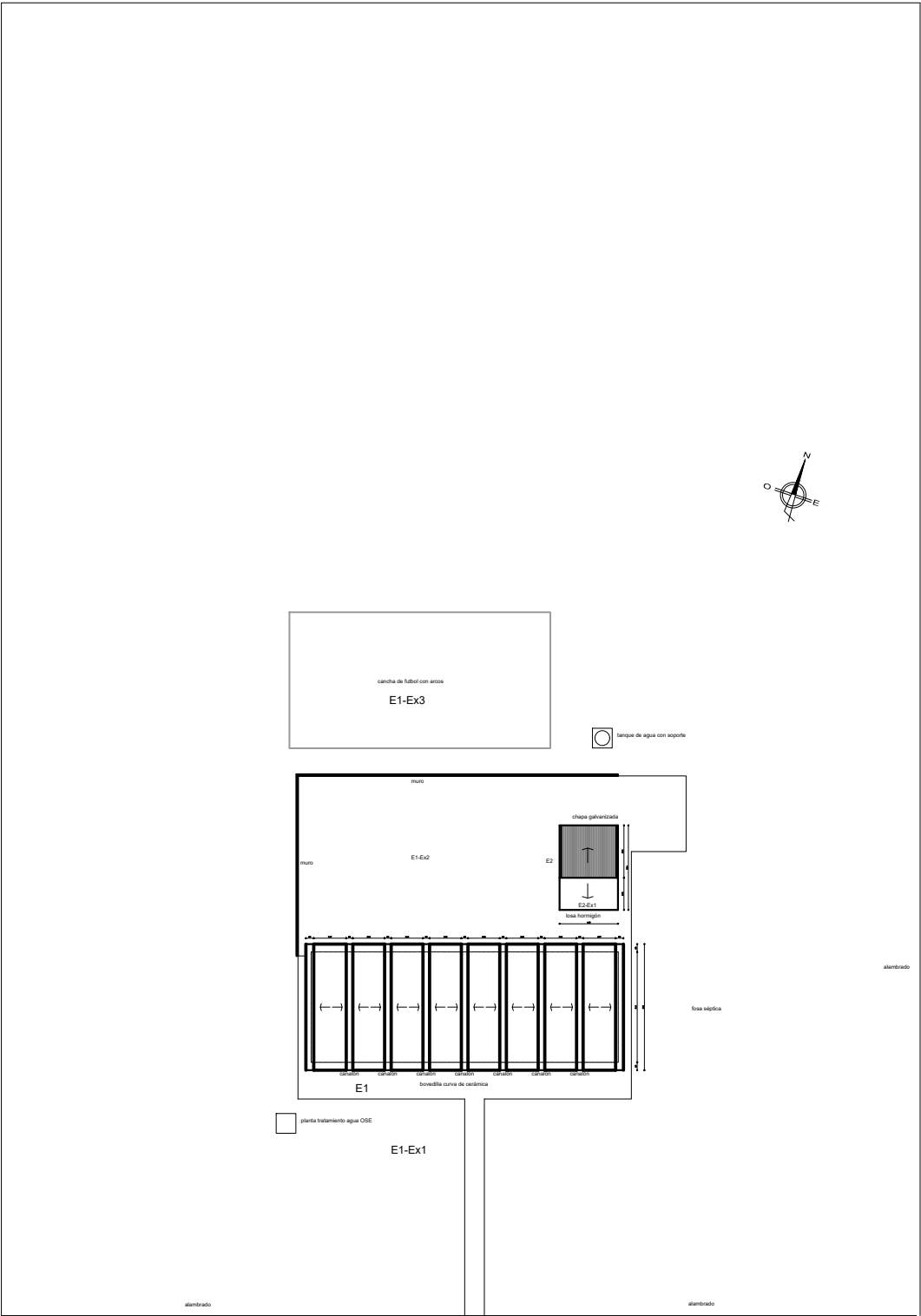
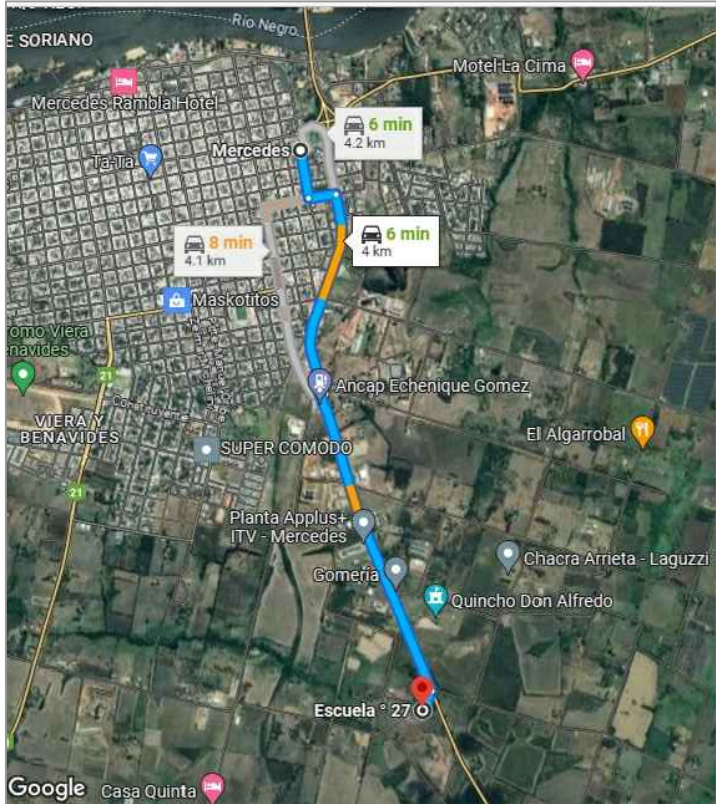
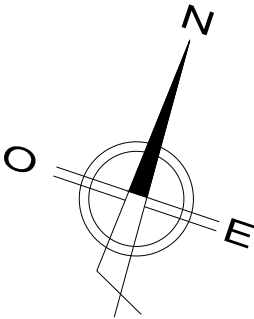


Ubicación con respecto  
a ciudad de Mercedes.



CAMINO VECINAL

PLANTA UBICACIÓN  
Esc. 1/500



1 - UBICACION	
DEPARTAMENTO:	SORIANO
SEC. JUDICIAL:	1A.
2 - MENSURA	
PADRON:	8603
AREA:	7500.M2.
3 - CUADRO DE ÁREAS	
ÁREA EDIFICADA:	251.18M2.
GALERIA TECHADA:	4.45M2.
TOTAL EDIFICADO:	
252.00M2.	



COMISIÓN DESCENTRALIZADA DE SORIANO

OBRA: ESCUELA 27 LOCALIDAD: PARAJE CHACRAS DE MERCEDES  
DIRECCION: DEPARTAMENTO: SORIANO

FECHA: AGOSTO 2023  
ESCALA: 1:500

PLANO DE: PLANTA DE UBICACIÓN

ESCUELA 27 PARAJE CHACRAS DE MERCEDES

PROYECTO: ARQ. MAURO MARTINELLI

FIRMA:

TECNICO:

FIRMA:

LAMINA Nro:

L01

U1